

# ZENFINEX GLOBAL LIMITED

## HƯỚNG DẪN TẠO TÀI KHOẢN TẠI ZENFINEX

Ngày 18 tháng 05 năm 2023

**Lưu ý:** Đây là tài liệu hướng dẫn quy trình cho khách hàng của Zenfinex. Tài liệu này không mang tính chất tư vấn hay quảng cáo và không sử dụng để tham khảo cho các quyết định của khách hàng



## ĐĂNG KÝ TÀI KHOẢN

### Bước 1: Hoàn tất form đăng ký theo hướng dẫn bên dưới.

Chọn mục [INDIVIDUAL] hoặc [CÁ NHÂN]

Client Type

Individual

Select

Individual

Corporate

Điền tên và email

First Name

Xuan Nhat test

Last Name

Nguyen

Email Address

xnguyen+10@zenfinex.com

Điền mật khẩu và xác nhận mật khẩu

Password

\*\*\*\*\*

Confirm Password

\*\*\*\*\*

Điền thông tin quốc gia cư trú, mã quốc gia và số điện thoại

Country of Residence

Vietnam

Country Code

0084

Telephone

0123456789

Chọn loại tiền tệ giao dịch là [USD]

Wallet Currency

USD

USD

EUR

GBP


Chọn mục [REGISTER NOW] hoặc [ĐĂNG KÝ NGAY] để hoàn tất



## XÁC NHẬN EMAIL ĐĂNG KÝ & ĐĂNG NHẬP TÀI KHOẢN

**Bước 2: Sau khi hoàn tất, truy cập mail đăng ký để xác nhận hoàn tất thủ tục.**

Truy cập email đăng ký > bấm [COMFIRM EMAIL ADDRESS] hay [XÁC THỰC ĐỊA CHỈ MAIL]



**Bước 3: Đăng nhập vào tài khoản.**

Đăng nhập tài khoản của bạn hoàn tất hồ sơ

Sections marked with \* are mandatory fields

**Email: \***

**Password: \***

[Forgot Password?](#)

Remember me?

[Login](#)

Trading Forex & CFDs is Risky

## HOÀN TẤT HỒ SƠ ĐĂNG KÝ

### Bước 4: Điền thông tin cho mục Personal Details.

Ngày tháng năm sinh theo Căn cước công dân

Địa chỉ theo giấy tờ xác thực nơi cư trú (Bằng lái xe, giấy xác nhận ngân hàng)

Mã bưu chính (Postcode)

Individual ✕

Personal Details | Financial Information | Declarations | Upload Documents

**Personal Info**

Date of Birth \*  
1 | January | 2001

Address \*  
abc

Street and Number \* | City/Town \*  
abc | ha noi

Country \* | Postcode \*  
Vietnam | 10000

Country of Tax Residency \*  
Vietnam

Chọn [NO] với hai câu cuối > Chọn [NEXT]

Are you a US citizen or resident, hold a US address or telephone number, transfer funds to a US bank account or have Power of Attorney or signatory authority for any US citizen, resident or person with a US address? \*

No

Please confirm if you fall within the definition of a Politically Exposed Person ('PEP'), a person who is or has been entrusted with a prominent function, as seen [here](#)? \*

No

Referred by

Complete all fields and upload your documents to Submit your Application.

Close Next

### Bước 5: Điền các thông tin về Tình hình tài chính.

Vui lòng chọn thông tin nghề nghiệp và điền vị trí công việc chính xác bằng tiếng Việt hoặc tiếng Anh

Thông tin thu nhập tùy chọn theo tình hình tài chính hiện tại

Chọn [NEXT]

Individual ✕

Personal Details **Financial Information** Declarations Upload Documents

**Employment & Financial Info**

Employment Status \*

Industry \*

Position - Job Title \*

Intended purpose and nature of transactions \*

Gross Annual Income \*

Savings and Investments \*

Source of Funds \*

Please indicate the amount of funds you have available for trading and how much you will fund your account with. \*

Complete all fields and upload your documents to Submit your Application.

## Bước 6: Đọc và hoàn tất Các Điều Khoản tại Zenfinex.

Khách hàng tùy chọn dựa trên kinh nghiệm giao dịch của cá nhân

Chọn 1 câu hỏi bảo mật

Chọn 2 ô tick xanh > chọn [NEXT]

Individual ✕

Personal Details   Financial Information   **Declarations**   Upload Documents

### Declaration

DECLARATION FOR INVESTMENT EXPERIENCE

- Do you have a good understanding of leveraged derivatives due to involvement in the financial services sector. (i.e. working in the financial services sector during the past 5 years?)  
\*
- Do you have a good understanding of trading leveraged derivatives due to relevant professional qualification or by education?  
\*
- Have you used the demo platform to gain experience of trading Zenfinex products?  
\*

Security Question:  
\*

I hereby declare that I have read and agree to be bound by the following Terms and Conditions. \*  
1. [Risk Disclosure Policy](#)  
2. [Complaints Policy](#)  
3. [Privacy Policy](#)  
4. [Terms and Conditions](#)

I declare and confirm that I am 18 years or above and that the information provided in this application is true and accurate to the best of my knowledge. I hereby undertake to notify Zenfinex of any changes to the information provided. Upon signing up with Zenfinex, I hereby declare that I will not breach any rules or regulations of my country of residence and undertake to absolve and indemnify Zenfinex of any liabilities that may arise. \*


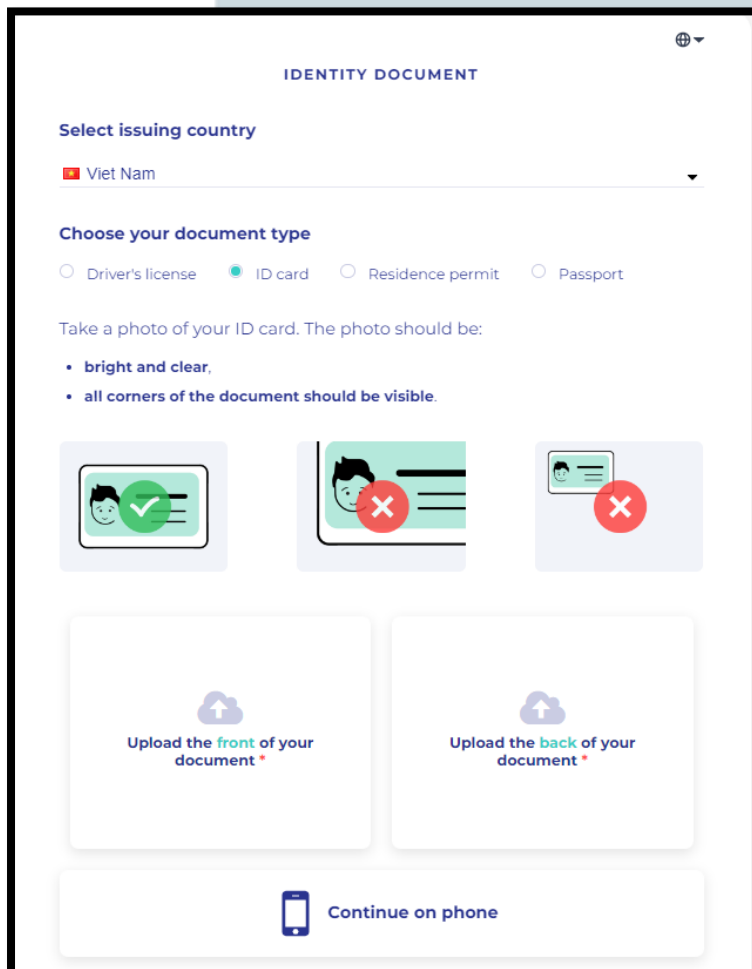
Complete all fields and upload your documents to Submit your Application.

## Bước 7: Hoàn tất tải các tài liệu xác minh.

Tải hình chụp tài liệu xác minh danh tính, có thể là 1 trong 3 loại bên dưới

- Căn cước công dân gắn chip hoặc chứng minh nhân dân loại cũ
- Bằng lái xe
- Passport có chữ ký mục Signature

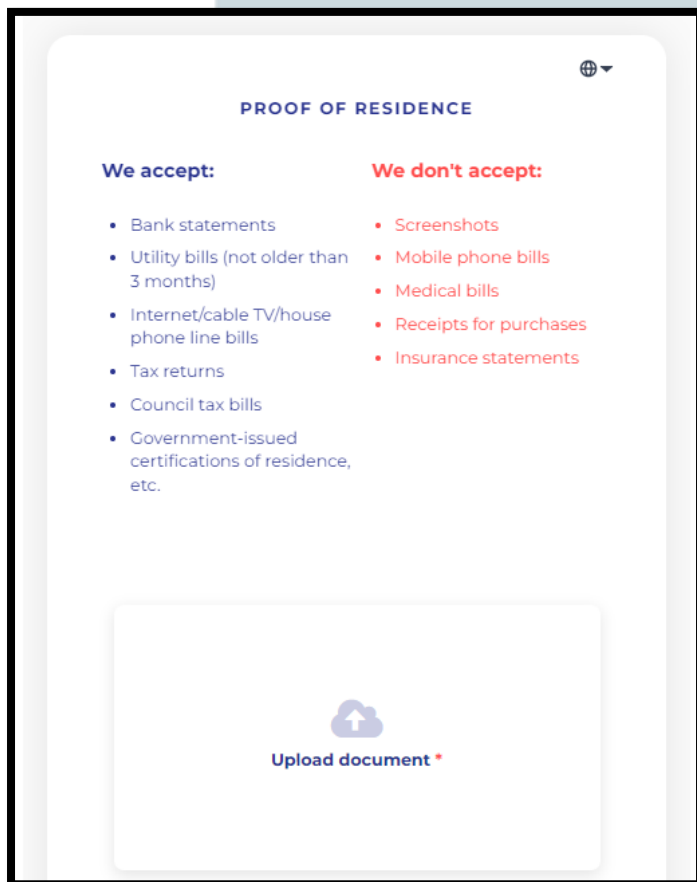
Chọn mục Upload > Tải mặt trước > Tải mặt sau > Bấm [NEXT]



Tải hình chụp tài liệu xác minh cư trú, có thể là 1 trong 3 loại bên dưới

- Căn cước công dân nếu không dùng làm xác minh danh tính
- Bằng lái xe
- Giấy xác nhận ngân hàng còn hạn 6 tháng từ ngày phát hành
- Giấy báo điện nước, điện thoại bàn còn hạn 6 tháng từ ngày phát hành

Chọn mục Upload > Tải tài liệu > Bấm [NEXT]




**PROOF OF RESIDENCE**

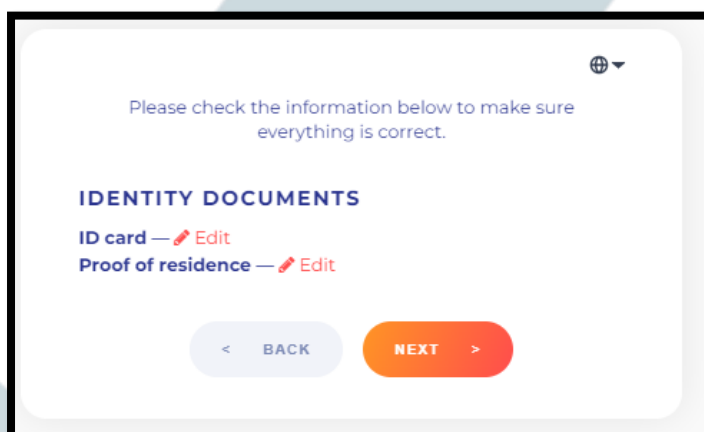
**We accept:**

- Bank statements
- Utility bills (not older than 3 months)
- Internet/cable TV/house phone line bills
- Tax returns
- Council tax bills
- Government-issued certifications of residence, etc.

**We don't accept:**


- Screenshots
- Mobile phone bills
- Medical bills
- Receipts for purchases
- Insurance statements


 Upload document \*






Please check the information below to make sure everything is correct.

**IDENTITY DOCUMENTS**

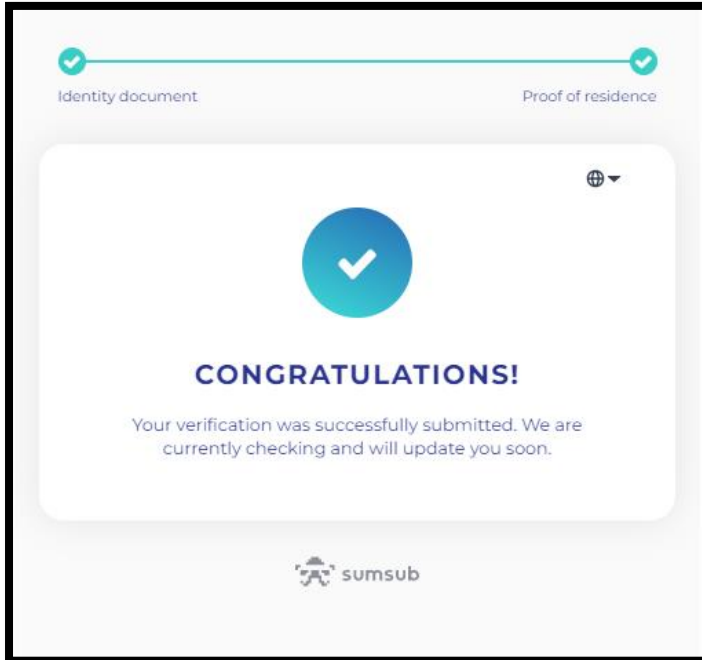
ID card —  Edit

Proof of residence —  Edit

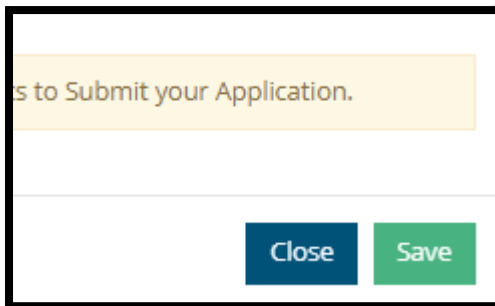
 BACK  NEXT 



## TRƯỜNG HỢP 1: HỒ SƠ HOÀN TẤT XÁC MINH

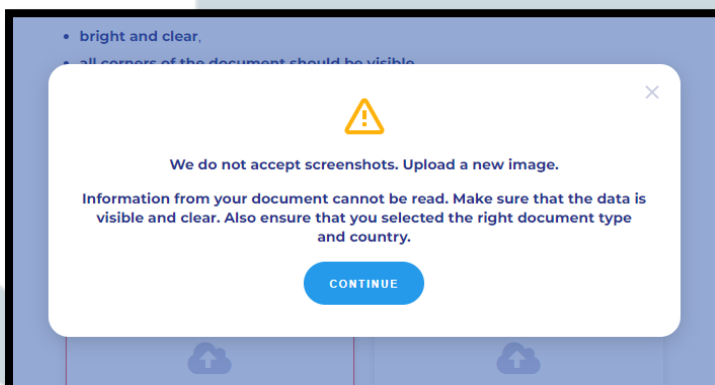


Chọn [Save] > Mở tài khoản giao dịch & thực hiện nạp tiền để trải nghiệm giao dịch

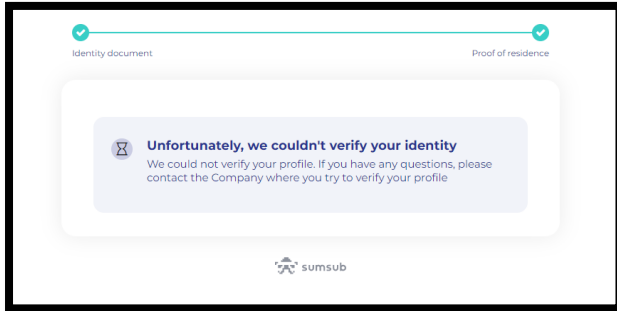


## TRƯỜNG HỢP 2: HỒ SƠ LỖI

Ví dụ trường hợp bên dưới hồ sơ bị từ chối do nghi ngờ giấy tờ bị chỉnh sửa



Hay lỗi không xác định



Vui lòng liên hệ Nhà Môi Giới của bạn để báo cho đội hỗ trợ của Zenfinex hoặc liên hệ với chúng tôi trực tiếp qua [HỖ TRỢ]

Chọn mục [HỖ TRỢ] > Chọn [THÊM PHIẾU] > Điền nội dung cần hỗ trợ

